

La gamme *Minidéco* est une gamme de mini grosses fleurs en forme de dahlia adaptée à la culture pincée éboutonnée.

Série



Minidéco® Miel

Var. SAUMINMIEL
Mutation de Minidéco® bonbon



Minidéco® Bonbon

Var. MIGDALIBON
Mutation de Minidéco® bonbon



Minidéco® Rouge

Var. SAUMINROUGE
Mutation de Minidéco® bonbon

Association recommandée,
vraie famille type dahlia



Minidéco® Gold

Var. GUITDALIGO







Minidéco® Pastel

Var. MIGDALIPAS



Minidéco® Noir

Var. MIGDALINO

BOUTURES RACINEES	CULTURE PINCEE				Temps de réaction (semaines)
	Je plante	Je pince	J'occulte *	Je nanifie	
					
MINIDECO® Bonbon Var. Migdalibon	S24 à 26 S27 à 28	S26 à 28 S29 à 30	- 3 à 5 jours	X X	9,5
MINIDECO® Gold Var. Guitdaligo	S24 à 26 S27 à 28	S26 à 28 S29 à 30	0 à 3 jours 3 à 5 jours	XX XX	10,5
MINIDECO® Miel Var. Sauminmiel	S24 à 26 S27 à 28	S26 à 28 S29 à 30	- 3 à 5 jours	X X	9,5
MINIDECO® Noir Var. Migdalipas	S24 à 26 S27 à 28	S26 à 28 S29 à 30	3 jours 3 à 5 jours	XX XX	10,5
MINIDECO® Pastel Var. Migdalino	S24 à 26 S27 à 28	S26 à 28 S29 à 30	- 0 à 3 jours	XX XX	9,5
MINIDECO® Rouge Var. Sauminrouge	S24 à 26 S27 à 28	S26 à 28 S29 à 30	- 3 à 5 jours	X X	9,5
MINIDECO® Soleil Var. Guitminisol	S24 à 26 S27 à 28	S26 à 28 S29 à 30	3 jours 3 à 5 jours	X X	10,5
S : semaine X : Passage de nanifiant	* Occulter 8 à 10 jours après le pincement				



Minidéco® Soleil

Var. Guitminisol

Tableaux de plantation théoriques, tenir compte des conditions culturales et de la région.